

# MANUAL DE INSTRUCCIONES

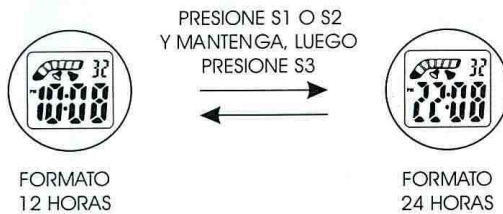
## MODULO CRONO-ALARMA



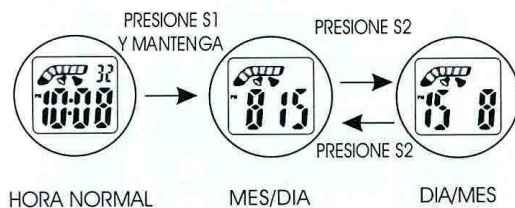
### LUZ ELECTROLUMINISCENTE



### FORMATO 12/24 HORAS



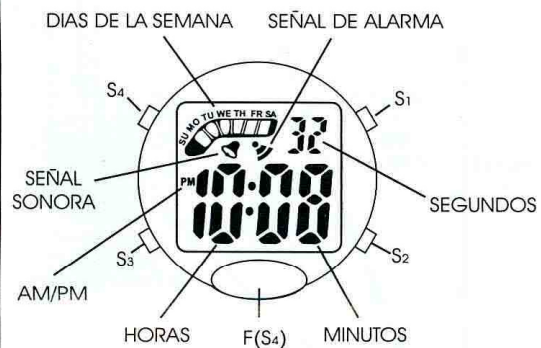
### SELECCIONAR MES/DIA



## CUIDADO DE SU RELOJ

1. Este reloj contiene componentes electrónicos, No intente abrir la caja ni quitar la parte de atrás.
2. No presione los pulsadores debajo del agua.
3. Si apareciere agua o condensación en su reloj llevelo al Servicio Técnico inmediatamente. Se pueden corroer sus partes electrónicas.
4. Evite los altos impactos, El reloj está diseñado para soportar impactos en el uso normal.No se recomienda someter el reloj a golpes fuertes.
5. Evite exponer el reloj a altas temperaturas.
6. Limpie el reloj con un paño suave,sólo con agua.Evite usar químicos,especialmente jabón, Se corroerá el dispositivo a prueba de agua.
7. Mantenga su reloj lejos de los campos magnéticos y de fuentes eléctricas.

## DISPLAY NORMAL Y PULSADORES



(PILA:CR2016 Ó CR2032)

- ▶ PRESIONE S2 Y SOSTENGALO PARA MOSTRAR LA ALARMA, SUELTE PARA VOLVER A LA HORA NORMAL
- ▶ PRESIONE S1 Y SOSTENGALO PARA MOSTRAR MES/DIA O DIA/MES,SUELTE PARA VOLVER A LA HORA NORMAL.

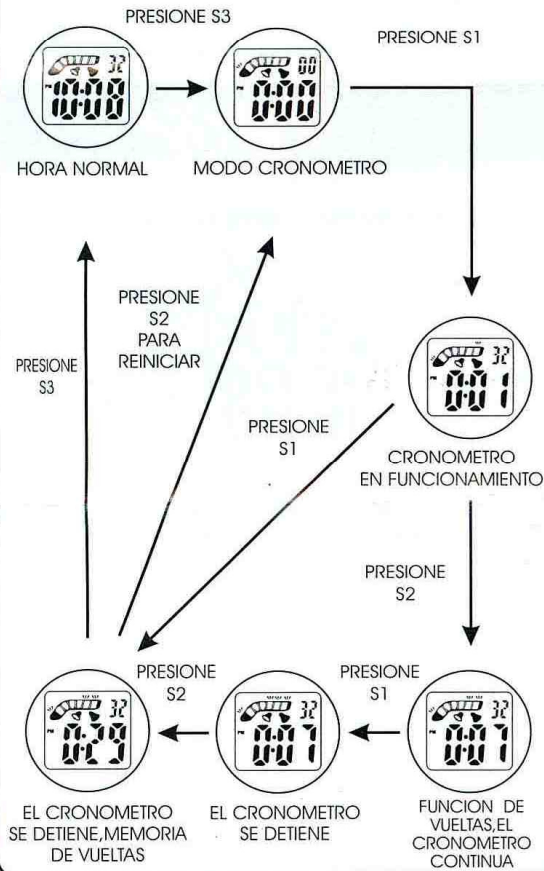
## ALARMA Y SEÑAL SONORA



## FIJADO DE LA HORA DE LA ALARMA



## MODO CRONOMETRO



## FIJADO DE LA HORA NORMAL

